

## 8. DVI-seminar Hamburg, 21.-24. august 2014

### 1) Tilføjelser og rettelser til TOFDATA 5.01

**OF.12:** 1c6 pos. 53 (ikke OF.43)

1c8 pos. 87

1c9 pos. 27 – OF ses ikke, men det er samme kliché.

Ekstra kendetegn: brud på ovalinien mellem E og Ø:




1c10 33

**OF.14:** Farveplet mellem ovallinie og ovalbånd mellem I og S i DISKE, desuden ridse over SKE, under NT i CENT og over T i CENT mod højre (ridserne kan dog være farvefyldte):



1c1 60



1c10 18



1c4 91

**OF.17:** 1c2 pos. 97 er meget tvivlsom – udgår!

1c10 pos. 48

**OF.21:** Muligvis udskiftet med den nye oval!?

**OF.25:** OM.1 – Ses i tryk 3 og 4.

**OF.27:** Ekstra kendetegn: farveudfyldninger imellem ovallinie og ovalbånd mellem E og Ø og under R:



1c5 81

**OF.30:** 1c2 pos. 50 (ikke pos. 46 – er OF.34)

1c3 pos. 39 (ikke pos. 16 – er OF.34)

Ekstra kendetegn: OF.30 har en meget karakteristisk ovallinie over ØER:



1c1 68

**OF.31:** Ekstra kendetegn: farveudfyldning imellem ovallinie og ovalbånd mellem N og S i DANSK (fra tryk 3? [*1c2 pos.5 er muligt, men meget tvivlsomt*] – dog ikke i tryk 4!, brud på ovalinien mellem 1 og C fra tryk 3):



1c6 40

**OF.33:** 1c5 pos. 22 (plet i 1 ses ikke, men det er åbenbart den samme kliché.)

**OF.34:** 1c2 pos. 46  
1c3 pos. 16

**OF.38:** OM.1. (Ses i tryk 3, 4, 5 og 6.)

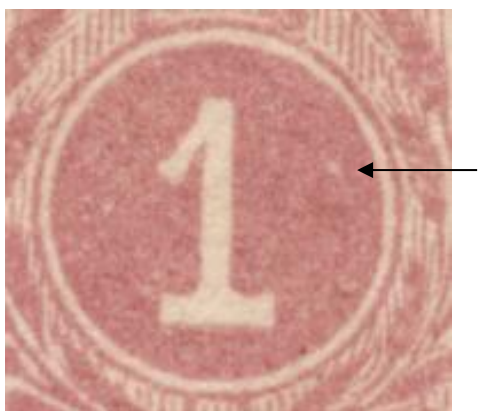
**OF.41:** Positionerne i tryk 5 – 8 er tvivlsomme og skal yderligere undersøges..

**OF.43:** 1c6 pos. 53 udgår (er OF.12)  
1c6 pos. 72 (ikke OF.49)  
1c9 pos. 48

**OF.44:** OF er tvivlsom i tryk 6 og 8. Skal kontrolleres, ovalerne ser ikke ud til at passe sammen.

**OF.46:** 1c7 pos. 97 er tvivlsom – skal undersøges.

**OF.48:** Ekstra kendetegn: Hvid plet i den store værdicirkel (tryk 1-5)  
og ridse ved punktum (kan dog være farvefyldt):



1c4 21




1c5 39

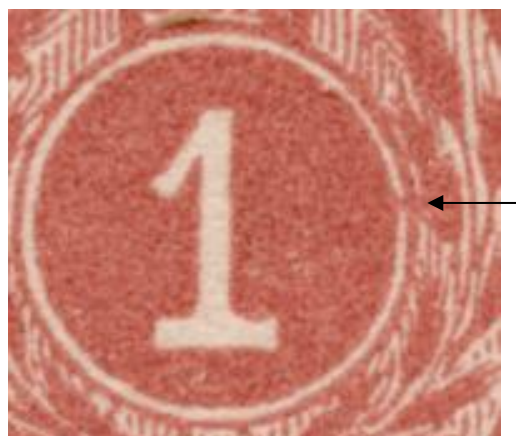
**OF.49:** 1c1 pos. 28  
 1c2 pos. 3  
 1c3 pos. 45 (ikke pos. 46)  
 1c5 pos. 22 udgår  
 1c6 pos. 91 (ikke pos. 72 – er OF.43 med OM.2)  
 1c9 pos. 53

Fejlen i E i ØER ses kun tydelig i tryk 6-7.

Ekstra kendetegn: Tyk skraveringslinie til venstre over kronen, farveplet i N i  
 INDISKE (tryk 1, 2, 4 og 6) og farveplet imellem værdicirkel og cirkellinien i øst:



1c2 3



1c7 21

**OF.51:** 1c1 pos. 3

## 2) Nye ovalfejl


OF/tryk	1c1	1c2	1c3	1c4	1c5	1c6	1c7	1c8	1c9	1c10	OM
OF.54	-	10	23	55	36	97	69	15	85	59	-
OF.55	7	88	68	-	-	-	-	-	-	-	-
OF.56	-	-	-	57	61	69	30	66	7	31	-
OF.57	-	-	-	18	8	50	96	8	75	-	-
OF.58	-	-	-	-	-	-	73	22	-	-	-
OF.59	57	52	64	28	-	20	19	72	13	72	-
OF.60	39	42?	69	100	41	63	42	38	43	75	-
OF.61	-	-	-	-	-	-	-	-	12	83	-
OF.62	64	-	14	-	2	99	65	13	90	1	-
OF.63	19	38	4	70	83	87	57	48	42	85	-
OF.64	-	-	-	-	100?	52	15	85	-	-	-
OF.65	6	56	54	32	98	13	27	51	51	96	-
OF.66	-	-	-	1	34?	-	20	-	-	44	-
OF.67	41	86	98	-	-	81	17	86	23	91	OM.1
OF.68	-	68	-	92	-	84	6	97	31	94	OM.1

**OF.54:** Lille bule på ovallinien mellem N og S i DANSK  
(ligner det ekstra kendetegn på OF.31 – se foroven):



1c10 59

**OF.55:** Farveplet i N i DANSK (kun tryk 1 – 3):



1c3 68

**OF.56:** Lille bule på ovallinien over N i DANSK,  
smalt brud på ovallinien foran C (kan dog være farvefyldt!) og  
farveudfyldning imellem ovallinie og ovalbånd over Ø (lidt over midten)  
(fra tryk 4? – 1c2 pos. 35 er tvivlsomt):




1c5 61


**OF.57:** Farveplet over E i ØER, farveplet under E i CENT og tyk ovallinie forneden:



**OF.58:** Brud på tynd ovallinie foran D i DISKE:



**OF.59:** Farveplet under kronen til venstre for midten:




**OF.60:** Hak i ovallinien før C i CENT og karakteristisk ovallinie tyk-tynd-tyk forned:



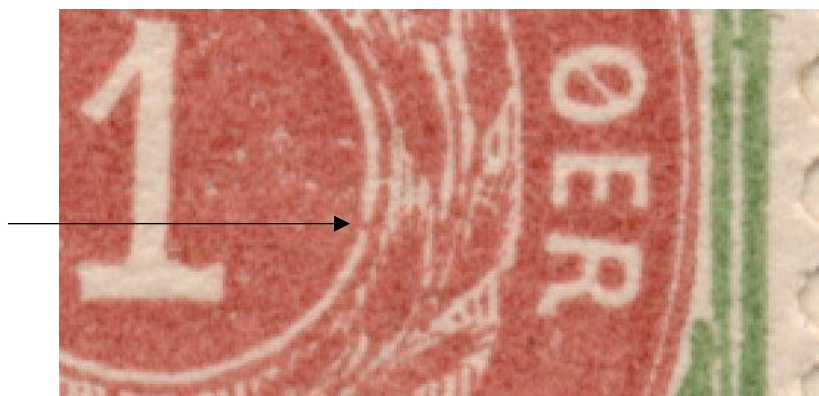
1c8 38

**OF.61:** Stort brud på ovallinien før lille 1 og brud mellem 1 og C:



1c10 83

**OF.62:** Farveplet mellem værdicirkel og cirkellinien i øst lidt under midten:



1c7 65

**OF.63:** Bro mellem stilk og aks i højre side:



1c5 83

**OF.64:** Brud på 3. skraveringslinie til højre for kronen og meget tyk ovallinie i SØ:



1c7 15

**OF.65:** Farveplet eller fortykket skraveringslinie til venstre under posthornet:



1c1 6



1c5 98




**OF.66:** Lille bule på ovallinien mellem E og N i CENTS:




1c4 1

**OF.67:** Meget tyk ovallinie under CEN, tykket under E – OM.1 (Allerede beskrevet på hjemmesiden i indlægget [DVI 1 cent, ovalmatricetype 1 \(OM.1\) - 21.09.2008](#)  
Rettelse: 1c4 92 udgår – er OF. 68):



1c6 81

**OF.68:** Meget tyk ovallinie over DISK, OM.1 og farveplet i grenornamentet SSØ under T i CENT (er en +/- fejl):



1c8 97


### 3) Ovalmatricetyper

#### OM.1:

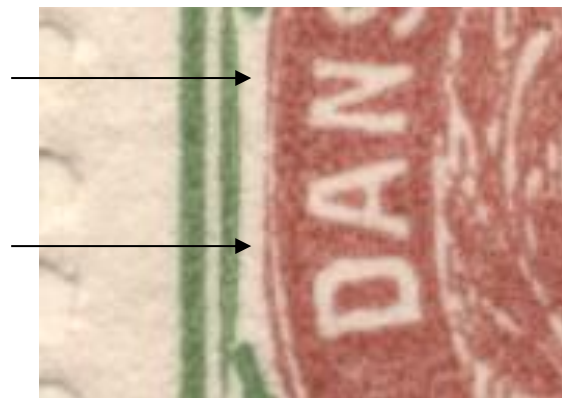
Tryk/Kliché	OF.2	OF.25!?	OF.38!?	OF.39	OF.67	OF.68		uden OF
1	-	13	-	83	41	-		8
2	40	25	-	48	86	68		96
3	93	42	[94]?	61	98	16		
4	99	98	95	96	-	92		
5	49	68	65	38	-	-		
6	33	32	75	16	81	84		
7	25	83	14	70	17	6		
8	90	55	71	16	86	97		
9	26	55	10	82	23	31		
10	9	56	92	89	91	94		

#### OM.2? (nej!):

Vi har undersøgt de afslebne og indtrykte ovallinier mellem D og N i DANSK – er måske en ny OM!?



1c1 35



1c10 23

Tryk/Kliché	OF.7	OF.12*	OF.26*	OF.27*	C.34*	OF.43	uden ovalfejl
1	35	-	-	-	21	-	
2	28	-	4	-	46	83	19?
3	52	-	79	92	16	75	
4	87	42	84	44	82	29	43?
5	3	44	99	81	40	42	90
6	71	53	11	2	36	72	78?
7	18	44	37	99	76	89	
8	82	-	78	5	28	57	46? ,63?
9	34	[27]	49	86	68	48	
10	64	33	19	49	25	23	

Men: længden på afsnittet af ovallinen varierer lidt (se diagram). Der findes yderligere klichéer, hvor længden på afsnittet er tydeligt kortere (kun mellem A og N) - disse skal nærmere undersøges.

Vi har endvidere konstateret at „OM.2“ på fire af ovalfejlene (i tabellen markeret med stjerne) først forekommer fra tryk 4, derfor består den mulighed, at det ikke drejer sig om en ovalmatricetype, men at klichéerne kan være bearbejdet inden tryk 4.

Dette fænomen har vi også iagttaget på andre klichéer: f.eks. på OF 2, hvor underkanten af ovallinien sandsynligvis er afslebet efter tryk 3:



1c3 93



1c4 99

Lasse Nielsen har nu bekræftet vores sidste formodning:

„Jeg mener absolut ikke, at dette er en oval(matrice)type. Det er fejl som ikke findes fra starten af, men som opstår undervejs i forbindelse med håndteringen af klicheerne, og de er endda mere eller mindre forskellige. Dermed er der tale om klichéfejl, som (tilfældigvis) ligner hinanden. Sådanne flade ovallinier findes mange andre steder i den tofarvede udgave og er altid blevet betegnet klichéfejl. (På 3 og 4 øre forekommer nogle OM. med lignende flade ovallinier, men til forskel fra dem på 1 cent er det fejl som er meget ensartede og som optræder fra starten af en ovalserie og som derfor må stamme fra klicheernes fremstilling).“

#### 4) Klichéoversigt

Cl./Tryk	1	2	3	4	5	6	7	8	9	10	OM
C.1	100	95	44	37	93	73	43	37	67	37	-
C.2	-	40	93	99	49	33	25	90	26	9	OM.1
C.3	-	80	91	80	55	5	11	89	24	82	-
C.4	-	99	65	74	94	76	88	88	29	15	-
C.5	20	26	63	39	57	86	86	59	20	8	-
C.6	-	-	-	49	56	1	32	64	41	95	-
C.7	35	28	52	87	3	71	18	82	34	64	-
C.8	-	-	-	-	-	-	-	47	50	5	-
C.9	50	27	-	22	30	58	2	99	30	7	-
C.10	-	-	-	79	13	24	45	32	93	80	-
C.11	52	45	7	4	71	95	93	9	77	38	-
C.12	-	-	-	42	44	53	44	87	[27]	33	-
C.13	32	92	97	89	88	83	51	45	62	87	-
C.14	60	74	34	91	45	89	78	27	89	18	-
C.15	34	-	41	27	53	3	100	6	-	65	-
C.16	-	-	-	-	58	98	54	43	58	24	-
C.17	2	-	-	94	78	-	64	-	-	48	-
C.18	65	72	-	51	52	35	52	44	57	36	-
C.19	-	-	56	-	-	-	-	-	-	-	-
C.20	87	-	6	2	32	41	29	65	4	61	-
C.21	15	44	5	48	63	66	59	-	-	-	-
C.22	74	9	19	64	85	8	50	36	66	47	-
C.23	1	89	13	66	17	10	74	29	71	98	-
C.24	38	37	36	23	6	65	9	75	3	71	-
C.25	13	25	42	98	68	32	83	55	55	56	OM.1
C.26	-	4	79	84	99	11	37	78	49	19	-
C.27	-	-	92	44	81	2	99	5	86	49	-
C.28	10	90	85	10	92	21	35	96	11	73	-
C.29	94	15	22	56	10	4	48	34	61	97	-
C.30	68	50	39	47	54	29	98	7	83	79	-

C.31	-	[5?]	3	40	5	40	79	25	78	30	-
C.32	91	11	38	5	95	90	62	20	72	88	-
C.33	-	13	62	53	[22]	60	61	11	-	28	-
C.34	21	46	16	82	40	36	76	28	68	25	-
C.35	11	29	9	72	28	43	10	-	16	11	-
C.36	-	-	87	93	19	15	13	92	33	74	-
C.37	17	36	83	33	18	27	90	58	59	14	-
C.38	-	-	-	95	65	75	14	71	10	92	OM.1
C.39	83	48	61	96	38	16	70	16	82	89	OM.1
C.40	27	67	82	75	-	47	-	-	-	-	-
C.41	75	55	90	65	80?	31?	23?	53?	54	69	-
C.42	-	-	73	58	86	100	91	1	39	20	-
C.43	-	83	75	29	42	72	89	57	48	23	-
C.44	-	-	-	-	-	54?	92	2?	-	-	-
C.45	-	-	-	34	72	39	66	18	74	67	-
C.46	-	-	-	-	35	-	97?	-	92	-	-
C.47	43	65	76	71	-	12	36	80	-	93	-
C.48	61	32	88	21	39	28	77	24	99	17	-
C.49	28	3	45	19	-	91	21	52	53	76	-
C.50	-	-	15	63	43	-	34	100	25	43	-
C.51	3	-	1	14	75	94	5	95	22	53	-
C.52	42	18	26	50	76	77	85	50	47	35	-
C.53	84	2	60	68	1	17	75	23	88	29	-
C.54	-	10	23	55	36	97	69	15	85	59	-
C.55	7	88	68	-	-	-	-	-	-	-	-
C.56	-	-	-	57	61	69	30	66	7	31	-
C.57	-	-	-	18	8	50	96	8	75	-	-
C.58	-	-	-	-	-	-	73	22	-	-	-
C.59	57	52	64	28	-	20	19	72	13	72	-
C.60	39	42?	69	100	41	63	42	38	43	75	-
C.61	-	-	-	-	-	-	-	-	12	83	-
C.62	64	-	14	-	2	99	65	13	90	1	-
C.63	19	38	4	70	83	87	57	48	42	85	-
C.64	-	-	-	-	100?	52	15	85	-	-	-
C.65	6	56	54	32	98	13	27	51	51	96	-
C.66	-	-	-	1	34?	-	20	-	-	44	-
C.67	41	86	98	-	-	81	17	86	23	91	OM.1
C.68	-	68	-	92	-	84	6	97	31	94	OM.1

xx og C.xx = Mangler i TOFDATA.

[..] Samme kliché men ovalfejlen ses ikke. Kan bestemmes med ekstra kendetegn.

xx? = Tvivlsom - er i TOFDATA. Skal undersøges nærmere.